



〈第1章〉QUOカードPayロゴマーク使用のガイドライン

1-1. QUOカードPayロゴマーク

1-2. 最小サイズ

1-3. QUOカードPay（日本語表記なし）のロゴマークの使用

1-4. ロゴマークのアイソレーション（保護領域）

1-5. アイコンの使用

1-6. QUOカードPayブランドカラー

1-7. ロゴマークの表示色

1-8. ロゴマークの使用禁止例

1-9. 推奨フォント

〈第2章〉QUOカードPay サービス名称・登録商標利用のガイドライン

2-1. サービス名称・登録商標利用のガイドライン

QUOカードPayのサービス名称・ロゴマークは株式会社クオカードの登録商標です。
QUOカードPayのロゴマーク等を使用する場合は本ガイドラインに準じて使用してください。

QUOカードPayロゴマーク

QUOカードPayロゴマーク（1行組）を表示する十分なスペースがない場合
限り、2行組ロゴマークを使用してください。

QUOカードPayロゴマーク（1行組）



QUOカードPayロゴマーク（2行組）



最小サイズ

QUOカードPayロゴマーク（1行組）：

デジタルコンテンツの場合は、ロゴマークの高さが40pixelより小さく表示されないようにしてください。

印刷の場合は、ロゴマークの高さが5.5mmより小さく使用しないでください。

最小の高さ デジタル：40pixel
印刷：5.5mm



小サイズ専用ロゴマーク（1行組）

QUOカードPayロゴマーク（1行組）を5.5mmまたは40pixel 以下で使用しなければならない場合に限り、小サイズ専用ロゴマーク（1行組）をご使用ください。

小サイズ専用ロゴマーク（1行組）の最小の高さ

デジタル：32pixel
印刷：4.5mm



QUOカードPayロゴマーク（2行組）：

デジタルコンテンツの場合は、ロゴマークの高さが70pixelより小さく表示されないようにしてください。

印刷の場合は、ロゴマークの高さが9.5mmより小さく使用しないでください。

最小の高さ デジタル：70pixel
印刷：9.5mm



QUOカードPay（日本語表記なし）のロゴマークの使用

QUOカードPayロゴマークの最小サイズ（1行組：デジタル32pixel、印刷4.5mm以下／2行組：デジタル70pixel、印刷9.5mm以下）より小さくなる場合はQUOカードPay（日本語表記なし）のロゴマークを使用してください。
1行組ロゴマークを表示する十分なスペースがない場合に限り、
2行組ロゴマークを使用してください。

QUOカードPayロゴマーク（日本語表記なし／1行組）



最小サイズ

デジタルコンテンツの場合は、ロゴマークの高さが17pixelより小さく表示されないようにしてください。
印刷の場合は、ロゴマークの高さが2.5mmより小さく使用しないでください。

最小の高さ デジタル：17pixel
印刷：2.5mm



QUOカードPayロゴマーク（日本語表記なし／2行組）



最小サイズ

デジタルコンテンツの場合は、ロゴマークの高さが35pixelより小さく表示されないようにしてください。
印刷の場合は、ロゴマークの高さが5mmより小さく使用しないでください。

最小の高さ デジタル：35pixel
印刷：5mm



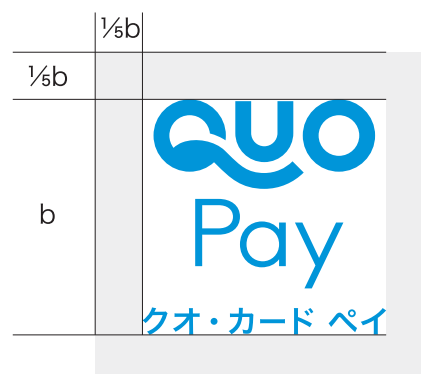
ロゴマークのアイソレーション（保護領域）

ロゴマークを表示する際には、他のデザイン要素と一定距離を保ってください。理想的な視認性を保つために周囲に一定のスペース（アイソレーション）を確保し、その範囲内に他の要素が入らないように表示してください。その最低限のスペースを下記のように規定しています。

QUOカードPayロゴマーク（1行組）



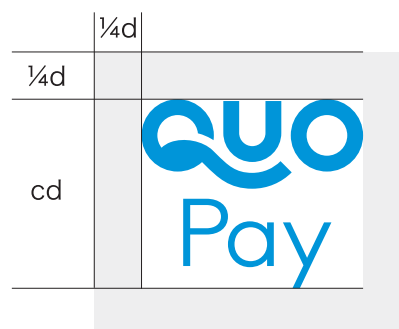
QUOカードPayロゴマーク（2行組）



QUOカードPayロゴマーク（日本語表記なし／1行組）



QUOカードPayロゴマーク（日本語表記なし／2行組）



アイコンの使用

スマートフォンのアプリなど、デジタルデバイス上などでアイコン表示が求められる場合はQUOカードPayロゴマーク（日本語表記なし／2行組）を使用し、このアイコンを基準としてください。



QUOカードPayブランドカラー

ブランドカラー〈QUOカードPayブルー〉を以下に定めます。

CMYK : C100%+M20%

RGB : R0 G140 B215


WEBカラー : #008cd7

特色1色で印刷する場合、近似色として以下を用いてください。

PANTONE : Proc. Blue C (推奨)

東洋インキ : TOYO CF 10404 (推奨)

DIC : DIC181



ロゴマークの表示色

ロゴマークは原則として〈QUOカードPayブルー〉で表示してください。
背景色との関係で、〈QUOカードPayブルー〉で表示すると見えにくくなる場合は、白または黒で表示してください。印刷条件などにより、〈QUOカードPayブルー〉で表示できない場合も、白または黒で表示してください。

白と黒の使い分けの目安として、40% グレーより暗い背景には白で、それより明るい背景には黒で表示してください。

黒以外の単色印刷の場合は、0%または100%で表示してください。

白：CMYK：0%

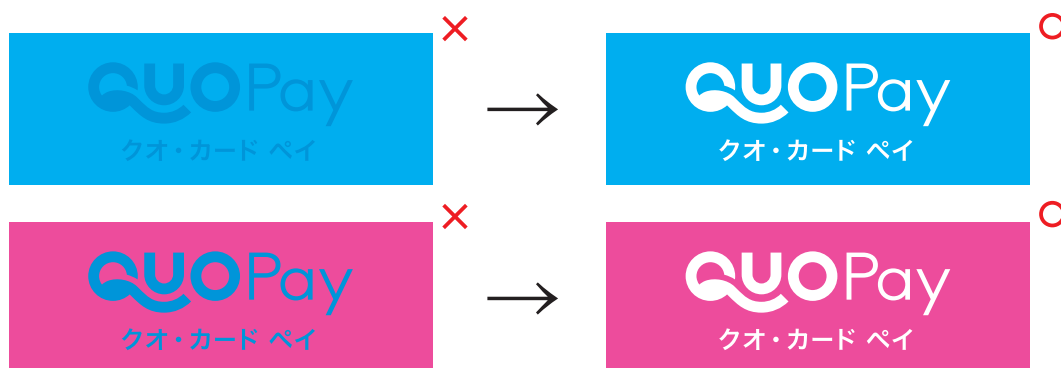
RGB：R255 G255 B255

WEBカラー：#FFFFFF

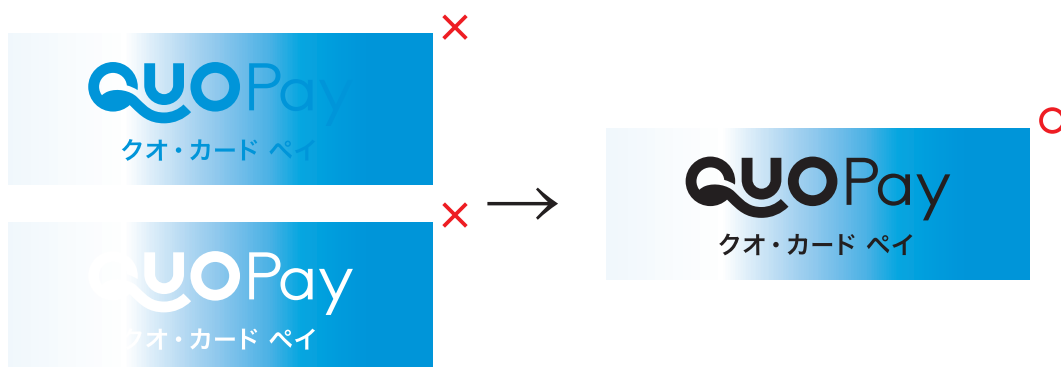
黒：CMYK：K100%

RGB：R0 G0 B0

WEBカラー：#000000



QUOカードPay ブルーでは見えにくいため、白で表示した例



QUOカードPay ブルーでも白でも見えにくいため、黒で表示した例



40%グレーより暗い背景に白で表示した例



40%グレーより明るい背景に黒で表示した例

ロゴマークの使用禁止例

QUOカードPayロゴマークを改変して使用しないでください。

- ・QUOカードPay、クオ・カード ペイの文字間隔を変更してはいけない
- ・QUOカードPay、クオ・カード ペイの書体を変更してはいけない
- ・QUOカードPayブルー、白、黒以外の任意の色を使用してはいけない
- ・ドロップシャドウなどの視覚効果を加えてはいけない
- ・QUOカードPayという単語の変更や置き換えをしてはいけない
- ・ロゴマークの形を変更してはいけない



推奨フォント

QUOカードPayのブランドイメージや、QUOカードPayロゴマークとの相性を考慮して推奨フォントを選定しています。

事務書類・帳票類、宣伝・広報媒体などの制作の際の社名その他の表記やロゴと組み合わせた文字表記の際の基準としてください。

1. ヒラギノ角ゴ Pro W3

あいうえおかきくけこ日本国

ABCDEFGHabcdefghi1234567890

2. ヒラギノ角ゴ Pro W6（見出しなど、太さで区別する必要がある場合に使用）

あいうえおかきくけこ日本国

ABCDEFGHabcdefghi1234567890

サービス名称・登録商標利用のガイドライン

QUOカードPayの商標（ロゴマーク以外）を、広告や告知物制作において使用する場合には以下ガイドラインに準じて使用してください。

- ・「QUOカードPay」もしくは「クオ・カード ペイ」のどちらかの表記をご利用ください。

QUOカードPay

英字は半角、カナは全角です。
「QUO」「カード」「Pay」の間にスペースはありません。

クオ・カード ペイ

「カード」と「ペイ」の間は半角アキ、
その他の文字は全角です。

- ・ 英文で使用する場合の表記は以下のとおりです。

QUO CARD Pay

「QUO」「CARD」「Pay」の間は半角アキです。

- ・ キャンペーンなどで、当社のサービス名称や登録商標を利用する際には、当社の主催・後援・支持を暗示するような表記をしないでください。