

# au PAY ロゴマニュアル 【Ver.3.2】

KDDI株式会社 ブランドマネジメント部

2021年 4月 20 日

おもしろいほうの未来へ。

*au*

# 「au PAY ロゴマニュアル」の役割

本マニュアルは、auの決済・コマースブランド「au PAY」に関するものです。  
au PAYの世界感を正しく広める為、ルールに従って使用・運用してください。  
ロゴ使用の際の疑問や、不明点等につきましては、KDDIまでお問い合わせください。

2021年4月  
お問い合わせ先：ブランド・コミュニケーション本部  
ブランドマネジメント部  
logo-check@kddi.com

# ブランド体系について

au PAYは決済・コマースのブランドです。

各事業領域の配下のサービスには、ブランド名を冠した名称を付与します。

なお、「au PAY」で表現する範囲は以下のいずれかとします。

- ① au PAYブランド全体を表現する場合
- ② 決済サービス「au PAY」を、支払い方法の区別なく総じて表現する場合

ブランド名

**au PAY**

各サービス

決済

**au PAY**  
**au PAY** プリペイドカード  
**au PAY** カード  
**au PAY** スマートローン  
au PAY アプリ  
au PAY 残高

コマース

**au PAY マーケット**  
au PAY  
マーケット ダイレクトストア  
au PAY  
マーケット リカーショップ  
au PAY  
マーケット Salon  
**au PAY** ふるさと納税  
au PAY マーケット アプリ

# au PAY 各サービスのロゴ／テキスト表記 <決済サービス>

旧名称	新名称	ロゴ
au WALLET	<small>半角アケ</small> au PAY	<b>au PAY</b>
—	<small>半角アケ 半角あけない</small> au PAY (コード支払い) <small>( ) 全角</small>	—
—	au PAY (QUICPay+)	—
—	au PAY (ネット決済)	—
au WALLET 残高	<small>半角アケ 半角アケ</small> au PAY 残高	—
au WALLET アプリ	<small>半角アケ 半角アケ</small> au PAY アプリ	—
au WALLET プリペイドカード	<small>半角アケ 半角アケ</small> au PAY プリペイドカード	<b>au PAY</b> プリペイドカード
au WALLET クレジットカード	<small>半角アケ 半角アケ</small> au PAY カード	<b>au PAY</b> カード
au WALLET スマートローン	<small>半角アケ 半角アケ</small> au PAY ゴールドカード	<b>au PAY</b> ゴールドカード
au WALLET スマートローン	<small>半角アケ 半角アケ</small> au PAY スマートローン	<b>au PAY</b> スマートローン

# au PAY 各サービスのロゴ／テキスト表記 <コマースサービス>

旧名称	新名称	ロゴ
au Wowma!	<small>半角アケ 半角アケ</small> au PAY マーケット	<b>au PAY マーケット</b>
au Wowma! Direct	<small>半角アケ 半角アケ 半角アケ</small> au PAY マーケットダイレクトストア	<b>au PAY マーケット</b> ダイレクトストア
au Wowma! Liquor	<small>半角アケ 半角アケ 半角アケ</small> au PAY マーケットリカーショップ	<b>au PAY マーケット</b> リカーショップ
au Wowma! Salon	<small>半角アケ 半角アケ 半角アケ</small> au PAY マーケット Salon	<b>au PAY マーケット</b> Salon
au Wowma! アプリ	<small>半角アケ 半角アケ 半角アケ</small> au PAY マーケット アプリ	—
au Wowma! ふるさと納税	<small>半角アケ 半角アケ</small> au PAY ふるさと納税	<b>au PAY</b> ふるさと納税
au Wowma! Brand Square by OIOI	<small>半角アケ 半角アケ 半角アケ</small> Brand Square by OIOI	<b>Brand Square</b> by OIOI

※モール内の一店子名称として今後取扱う / ※auブランドを冠さないため、丸井主体管理を検討中



# au PAY 編

# ロゴ／テキスト表記

<基本形>



<縮小用>



20mm

～



10mm (最小使用サイズ)

20mm以下で使用する場合  
※ただし、印刷によるツブレなど、  
視認性を損なわないように表示してください。

<テキスト>

半角アケ  
au PAY

# ロゴ：カラー

auブランドカラーである、auオレンジでの表示を徹底してください。  
カラー・濃度バランスの変更は禁止します。

The logo for au PAY, featuring the word 'au' in a stylized, cursive orange font, followed by 'PAY' in a bold, uppercase, sans-serif orange font.

au オレンジ



指定色一覧表

印刷	カラーチップ	PANTONE:166C
	PANTONE:166 Cを使用することを原則とします。プロセスカラーはあくまでauオレンジの「近似値」ですので、やむをえずプロセスカラーを使用する場合は、必ずカラーチップで色校を行い、auオレンジの再現を最大限努力してください。	
	プロセスカラー (CMYK)	M:80 Y:100
WEB / モニタにおける表示 (RGB)		R:235 G:85 B:5 (#eb5505)



# ロゴ：保護領域

au PAYロゴの視認性を高めるため、指定の保護領域を確保してください。

<基本形>



# ロゴ：表示色と背景色の関係

原則は、白い背景の表示です。

濃い背景色の場合は、ネガティブ表示の使用を可とします。

0%	10%	20%	30%	40%	50%	60%	70%	80%	90%	100%
<i>au</i> PAY	<i>au</i> PAY	<i>au</i> PAY	<i>au</i> PAY	<i>au</i> PAY	<i>au</i> PAY	<i>au</i> PAY	<i>au</i> PAY	<i>au</i> PAY	<i>au</i> PAY	<i>au</i> PAY
<i>au</i> PAY	<i>au</i> PAY	<i>au</i> PAY	<i>au</i> PAY	<i>au</i> PAY	<i>au</i> PAY	<i>au</i> PAY	<i>au</i> PAY	<i>au</i> PAY	<i>au</i> PAY	<i>au</i> PAY
<i>au</i> PAY	<i>au</i> PAY	<i>au</i> PAY	<i>au</i> PAY	<i>au</i> PAY	<i>au</i> PAY	<i>au</i> PAY	<i>au</i> PAY	<i>au</i> PAY	<i>au</i> PAY	<i>au</i> PAY
<i>au</i> PAY	<i>au</i> PAY	<i>au</i> PAY	<i>au</i> PAY	<i>au</i> PAY	<i>au</i> PAY	<i>au</i> PAY	<i>au</i> PAY	<i>au</i> PAY	<i>au</i> PAY	<i>au</i> PAY
モノクロのみ										
<i>au</i> PAY	<i>au</i> PAY	<i>au</i> PAY	<i>au</i> PAY	<i>au</i> PAY	<i>au</i> PAY	<i>au</i> PAY	<i>au</i> PAY	<i>au</i> PAY	<i>au</i> PAY	<i>au</i> PAY

# ロゴ：使用禁止例

ロゴの加工・変形回転分解縦横比率更は禁止しております。

縦横比率を変えること



回転させること



ロゴを分解すること



縁取りを加えること



影をつけること



色を変えること



書体を変えること



ロゴを装飾すること



ロゴを他の要素で囲むこと



## テキスト：文章中表記の方法①

文書等のテキスト表示の場合は下記の表記に合わせてください。PAYはすべて大文字です。  
読み方は、「エーユーペイ」です。



au ペイは、コード決済サービスです。

au Payは、コード決済サービスです。



半角アケ    半角アケ不要  
↓  
au PAYは、コード決済サービスです。

「au」、「PAY」、の各単語間は半角スペースが入りますが、その後ろに続くテキスト文字との間に半角スペースは不要です。

## テキスト：文章中表記の方法②

au PAYロゴを文章の途中に使用することは不可とします。  
この場合は、テキストで表記してください。



いつものお買い物で **au PAY** をはじめよう。



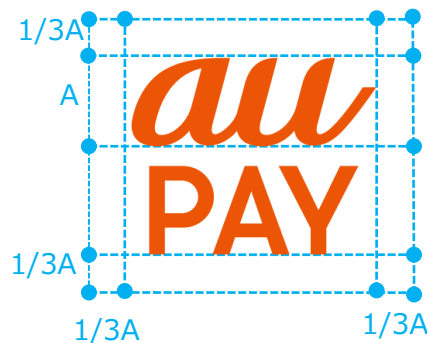
いつものお買い物でau PAYをはじめよう。

## 例外使用：縦組みロゴ

例外的に、縦組みでの表記が必要な場合にのみ使用可能です。

<基本形>

<保護領域>




<縮小用>



～



5mm（最小使用サイズ）



# 個別サービス 編 ＜決済サービス＞

# 保護領域

アイソレーションエリアは、au PAY各サービスロゴの視認性を高める為の保護領域です。

<基本形>





# カラー／モノクロ

「au PAY」は、auオレンジで、そのほかの要素はグレー表示を徹底してください。  
カラー・濃度バランスの変更は禁止します。

## カラー表示



### 指定色一覧表

au オレンジ



印刷

カラーチップ

PANTONE:166C

PANTONE:166 Cを使用することを原則とします。プロセスカラーはあくまでauオレンジの「近似値」ですので、やむをえずプロセスカラーを使用する場合は、必ずカラーチップで色校を行い、auオレンジの再現を最大限努力してください。

プロセスカラー (CMYK)

M:80 Y:100

WEB / モニタにおける表示 (RGB)

R:235 G:85 B:5 (#eb5505)

プロセスカラー(CMYK)  
K80

WEB/モニタ(RGB)  
R : G : B :

## モノクロ表示

スミー色 or 白一色表記

au PAY カード

au PAY カード

# ロゴ：表示色と背景色の関係

原則は、白い背景の表示です。

濃い背景色の場合は、ネガティブ表示の使用を可とします。

0%	10%	20%	30%	40%	50%	60%	70%	80%	90%	100%
<i>au</i> PAY カード	<i>au</i> PAY カード	<i>au</i> PAY カード	<i>au</i> PAY カード	<i>au</i> PAY カード	<i>au</i> PAY カード	<i>au</i> PAY カード	<i>au</i> PAY カード	<i>au</i> PAY カード	<i>au</i> PAY カード	<i>au</i> PAY カード
<i>au</i> PAY カード	<i>au</i> PAY カード	<i>au</i> PAY カード	<i>au</i> PAY カード	<i>au</i> PAY カード	<i>au</i> PAY カード	<i>au</i> PAY カード	<i>au</i> PAY カード	<i>au</i> PAY カード	<i>au</i> PAY カード	<i>au</i> PAY カード
<i>au</i> PAY カード	<i>au</i> PAY カード	<i>au</i> PAY カード	<i>au</i> PAY カード	<i>au</i> PAY カード	<i>au</i> PAY カード	<i>au</i> PAY カード	<i>au</i> PAY カード	<i>au</i> PAY カード	<i>au</i> PAY カード	<i>au</i> PAY カード
<i>au</i> PAY カード	<i>au</i> PAY カード	<i>au</i> PAY カード	<i>au</i> PAY カード	<i>au</i> PAY カード	<i>au</i> PAY カード	<i>au</i> PAY カード	<i>au</i> PAY カード	<i>au</i> PAY カード	<i>au</i> PAY カード	<i>au</i> PAY カード

モノクロのみ

<i>au</i> PAY カード	<i>au</i> PAY カード	<i>au</i> PAY カード	<i>au</i> PAY カード	<i>au</i> PAY カード	<i>au</i> PAY カード	<i>au</i> PAY カード	<i>au</i> PAY カード	<i>au</i> PAY カード	<i>au</i> PAY カード	<i>au</i> PAY カード
-------------------	-------------------	-------------------	-------------------	-------------------	-------------------	-------------------	-------------------	-------------------	-------------------	-------------------



# 個別サービス 編 ＜コマースサービス＞

# 保護領域・カラー・背景色

コマースサービス

au PAY マーケットロゴの視認性を高める為に、順守願います。

保護領域



カラー・背景色

「au PAY」に準じます

テキスト表記

半角アケ 半角アケ  
au PAY マーケット

# 保護領域・カラー・背景色

コマースサービス

au PAY マーケット ディレクトストアロゴの視認性を高める為に、順守願います。

保護領域



カラー・背景色

「au PAY カード」に準じます

テキスト表記

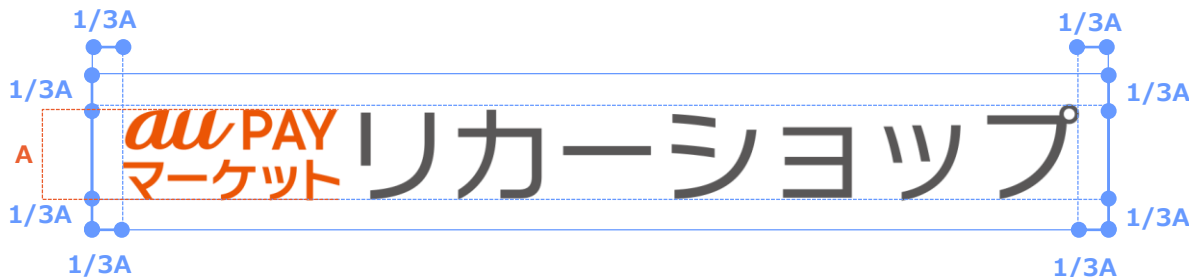
半角アケ 半角アケ 半角アケ  
au PAY マーケット ディレクトストア

# 保護領域・カラー・背景色

コマースサービス

au PAY マーケット リカーショップロゴの視認性を高める為に、順守願います。

保護領域



カラー・背景色

「au PAY カード」に準じます

テキスト表記

半角アケ 半角アケ 半角アケ  
au PAY マーケット リカーショップ

# 保護領域・カラー・背景色

コマースサービス

au PAY マーケット Salonロゴの視認性を高める為に、順守願います。

保護領域



カラー・背景色

「au PAY カード」に準じます

テキスト表記

半角アケ 半角アケ 半角アケ  
au PAY マーケット Salon

# 保護領域・カラー・背景色

コマースサービス

au PAY ふるさと納税ロゴの視認性を高める為に、順守願います。

保護領域



カラー・背景色

「au PAY カード」に準じます

テキスト表記

半角アケ 半角アケ  
au PAY ふるさと納税



# 改版履歴

版	更新日	該当 ページ	主な更新箇所
暫定版	2018.12.23	-	暫定版マニュアル作成
1.0	2019.2.13	P9	縦組みロゴ追加
2.1	2019.8.26	-	フォーマットの変更 ロゴ変更
3.0	2020.2.10		決済・ECブランド変更に伴う改訂
3.1	2020.3.9	P 9,17	背景色追加
3.2	2020.5.8	P4 P20～ 24	au PAY マーケット関連ロゴ追記
3.3	2021.1.7	P16	au PAY カードのモノクロロゴを追記
3.4	2021.4.20	P18	例外使用（縦組みロゴ）を追記

おもしろいほうの未来へ。

*aw*